

3-41371/2

BIBLIOTHEK D·M·C



# DIE KLÖPPELSPITZEN — II. Serie

---

Klöppelbriefe № 1-66

zur Ausführung der Spitzen

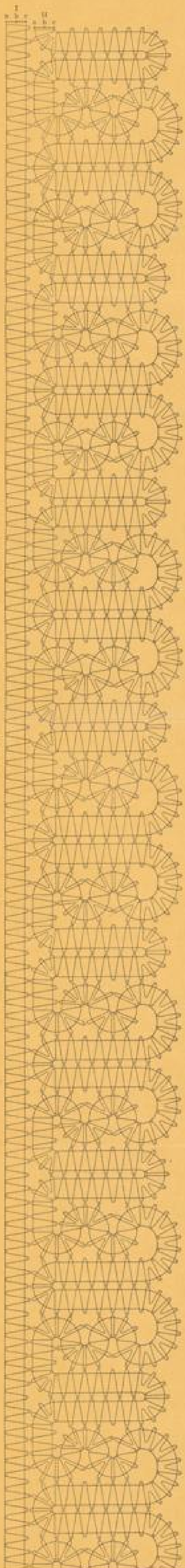
---



DIE KLÖPPELSPITZEN — II. Serie

N: 41

Klöppelrief der Spitze, Muster 1



Spitze, ausarbeiten mit D·M·C Lammseide und Halbwolle N: 1 oder D·M·C Finesse Lammseide N: 12; D·M·C Wolle N: 1 oder D·M·C Filanor Seide und Halbwolle N: 1.

N: 42

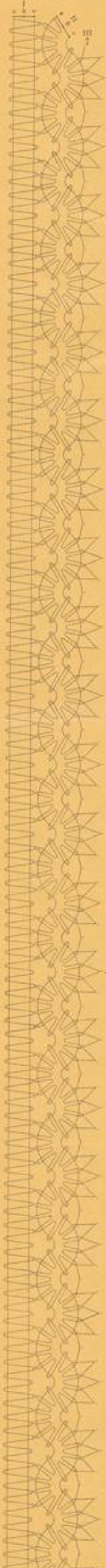
Klöppelrief des Einsatzes, Muster 2



Spitze, ausarbeiten mit D·M·C Lammseide und Halbwolle N: 1 oder D·M·C Finesse Lammseide N: 12; D·M·C Wolle N: 1 oder D·M·C Filanor Seide und Halbwolle N: 1.

N: 43

Klöppelrief der Spitze, Muster 3



Spitze, ausarbeiten mit D·M·C Lammseide und Halbwolle N: 1 oder D·M·C Finesse Lammseide N: 12; D·M·C Wolle N: 1 oder D·M·C Filanor Seide und Halbwolle N: 1.

N: 44


Klöppelrief des Einsatzes, Muster 4



Spitze, ausarbeiten mit D·M·C Lammseide und Halbwolle N: 1 oder D·M·C Finesse Lammseide N: 12; D·M·C Wolle N: 1 oder D·M·C Filanor Seide und Halbwolle N: 1.

N: 45


Klöppelrief der Spitze, Muster 5



Spitze, ausarbeiten mit D·M·C Lammseide und Halbwolle N: 1 oder D·M·C Finesse Lammseide N: 12; D·M·C Wolle N: 1 oder D·M·C Filanor Seide und Halbwolle N: 1.

N: 46

Klöppelrief der Spitze, Muster 7




Spitze, ausarbeiten mit D·M·C Lammseide und Halbwolle N: 1 oder D·M·C Finesse Lammseide N: 12; D·M·C Wolle N: 1 oder D·M·C Filanor Seide und Halbwolle N: 1.

# DIE KLÖPPELSPITZEN – II. Serie


N: 47

Klöppelrief der Spitze, Muster 6




N: 48

Klöppelrief der Spitze, Muster 8




N: 49

Klöppelrief der Spitze, Muster 9



N: 50


Klöppelrief der Spitze, Muster 10



DIE KLÖPPELSPITZEN — II. Serie

N: 51


Klöppelbrief der Spitze, Muster 11



Spitze, auszuführen mit D.M.C. Larmer-Spitzen Nr. 25 und D.M.C. Perlgr. Nr. 3 oder D.M.C. Larmer-Socke und Händgr. Nr. 25 und D.M.C. Faden Larmergr. Nr. 3.

N: 52


Klöppelbrief der Spitze, Muster 12



Spitze, auszuführen mit D.M.C. Larmer-Spitzen Nr. 25, D.M.C. Larmer-Socke und Händgr. Nr. 25 oder D.M.C. Faden Larmergr. Nr. 25; D.M.C. Perlgr. Nr. 3 oder D.M.C. Blauer Socke und Händgr. Nr. 25.

N: 53

Klöppelbrief der Spitze, Muster 13




Spitze, auszuführen mit D.M.C. Larmer-Spitzen Nr. 25, D.M.C. Larmer-Socke und Händgr. Nr. 25 oder D.M.C. Faden Larmergr. Nr. 25; D.M.C. Perlgr. Nr. 3 oder D.M.C. Blauer Socke und Händgr. Nr. 25.

DIE KLÖPPELSPITZEN – II. Serie

N: 54


Klöppelbrief des Einsatzes, Muster 13



Einwärts, auswärts mit D.M.C. Leinwand-Spannungen N: 23 und D.M.C. Fächer Leinwand N: 3 oder D.M.C. Leinwand-Stück- und Halbzagen N: 31 und D.M.C. Bandagen N: 1.

N: 55

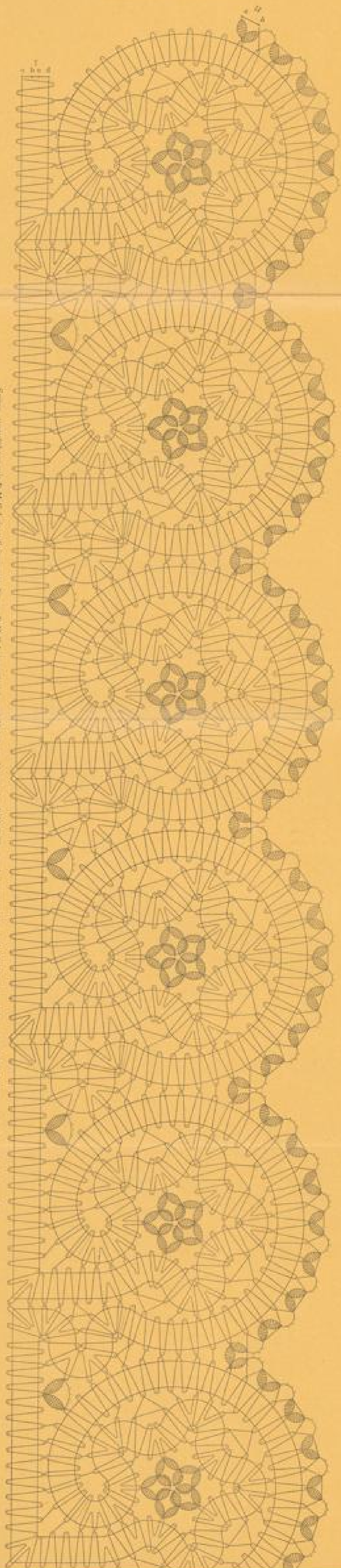
Klöppelbrief der Spitze, Muster 14



Spitze, auswärts mit D.M.C. Leinwand-Spannungen N: 23 und D.M.C. Fächer N: 3 oder D.M.C. Leinwand-Stück- und Halbzagen N: 31 und D.M.C. Halbzagen Spezial-Quadrat N: 1.

N: 56


Klöppelbrief der Spitze, Muster 15



Spitze, auswärts mit D.M.C. Leinwand-Spannungen N: 23, D.M.C. Leinwand-Stück- und Halbzagen N: 31 oder D.M.C. Fächer Leinwand N: 31, D.M.C. Fächer N: 3 oder D.M.C. Halbzagen Spezial-Quadrat N: 1.

N: 57

Klöppelbrief der Spitze, Muster 17




Spitze, auswärts mit D.M.C. Leinwand-Spannungen N: 23 und D.M.C. Fächer N: 3 oder D.M.C. Leinwand-Stück- und Halbzagen N: 31 und D.M.C. Halbzagen Spezial-Quadrat N: 1.

DIE KLÖPPELSPITZEN – II. Serie

N: 58

Klöppelbrief der Spitze, Muster 18



Spitze, anzuwenden mit D.M.C. Leinwand-Spitzen N: 20, D.M.C. Leinwand-Spitze und Hüllspitze N: 20 oder D.M.C. Faden-Kantengarn N: 20, D.M.C. Faden N: 20 oder D.M.C. Faden-Spitze und Hüllspitze N: 20.

N: 59

Klöppelbrief der Spitze, Muster 20



Spitze, anzuwenden mit D.M.C. Faden-Kantengarn N: 20, D.M.C. Faden-Spitze und Hüllspitze N: 20 oder D.M.C. Faden-Spitze und Hüllspitze N: 20.

N: 60


Klöppelbrief der Spitze, Muster 21



Spitze, anzuwenden mit D.M.C. Faden-Kantengarn N: 20, D.M.C. Faden-Spitze und Hüllspitze N: 20 oder D.M.C. Faden-Spitze und Hüllspitze N: 20.

N: 61

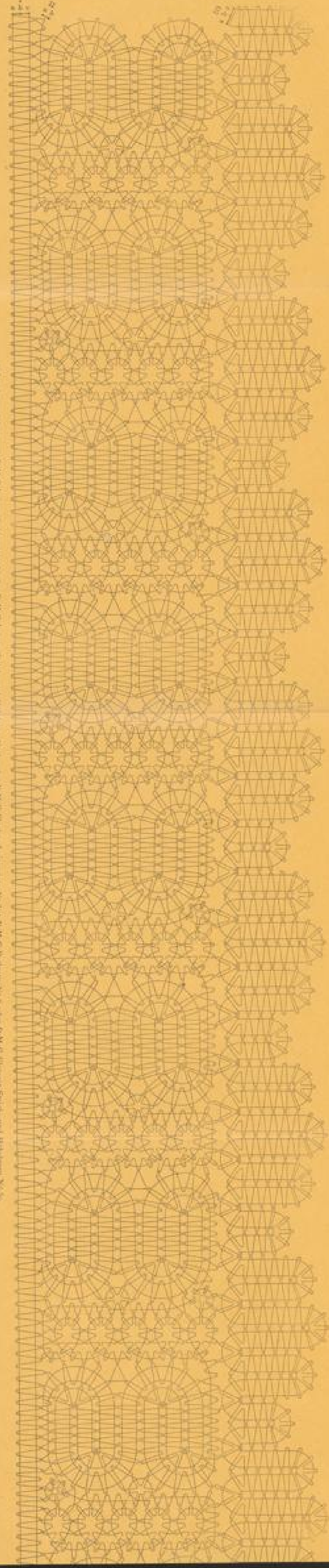
Klöppelbrief der Spitze, Muster 22



Spitze, anzuwenden mit D.M.C. Faden-Kantengarn N: 20, D.M.C. Faden-Spitze und Hüllspitze N: 20 oder D.M.C. Faden-Kantengarn N: 20, D.M.C. Faden N: 20 oder D.M.C. Faden-Spitze und Hüllspitze N: 20.

N: 62

Klöppelbrief der Spitze, Muster 23



Spitze, anzuwenden mit D.M.C. Faden-Kantengarn N: 20, D.M.C. Faden-Spitze und Hüllspitze N: 20 oder D.M.C. Faden-Kantengarn N: 20, D.M.C. Faden N: 20 oder D.M.C. Faden-Spitze und Hüllspitze N: 20.

DIE KLÖPPELSPITZEN – II. Serie

N: 63

Klöppelbrief der Spitze, Muster 19

N: 64

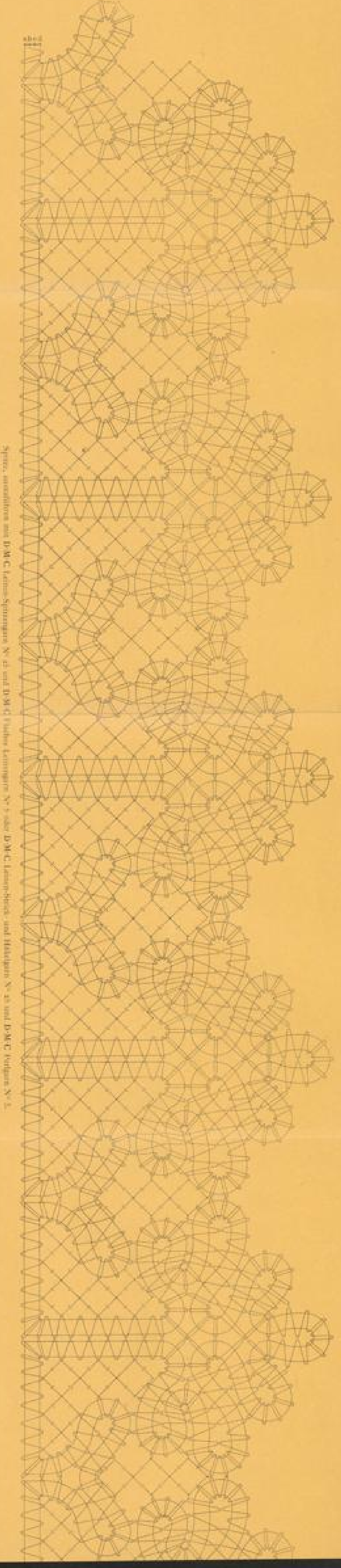
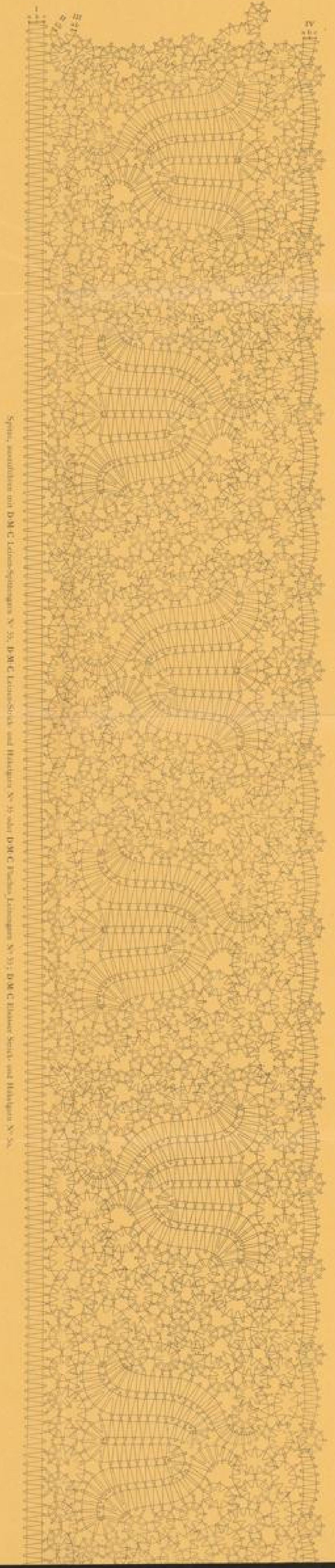

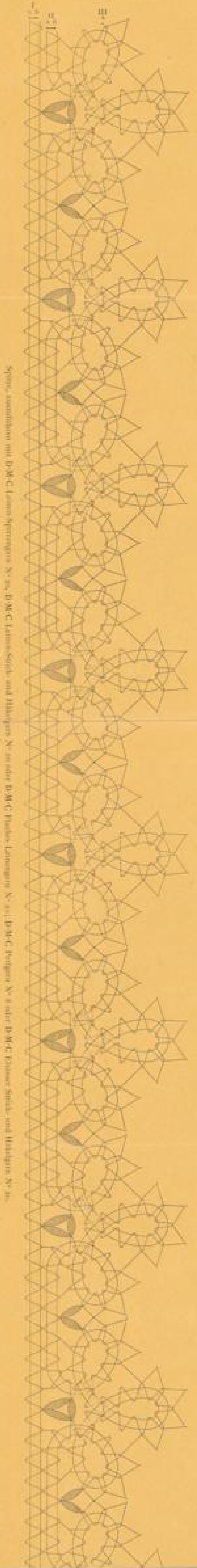
Klöppelbrief der Spitze, Muster 24

N: 65

Klöppelbrief der Spitze, Muster 25

N: 66

Klöppelbrief der Spitze der Einhanddecke

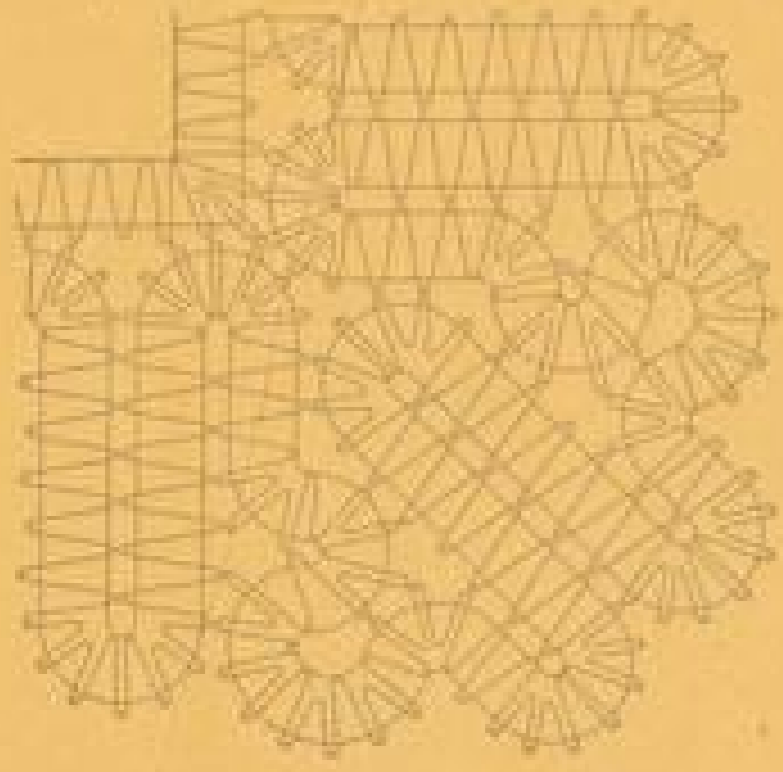




DIE KLÖPPELSPITZEN – II. Serie

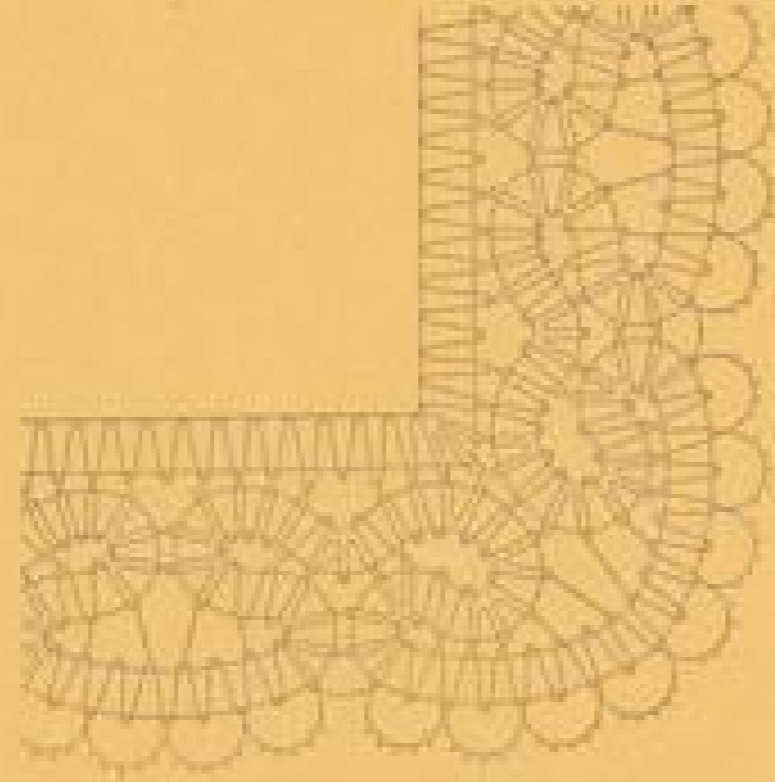
N: 41<sup>A</sup>

Klöppelbrief der Eckbildung der Spitze, Muster 1



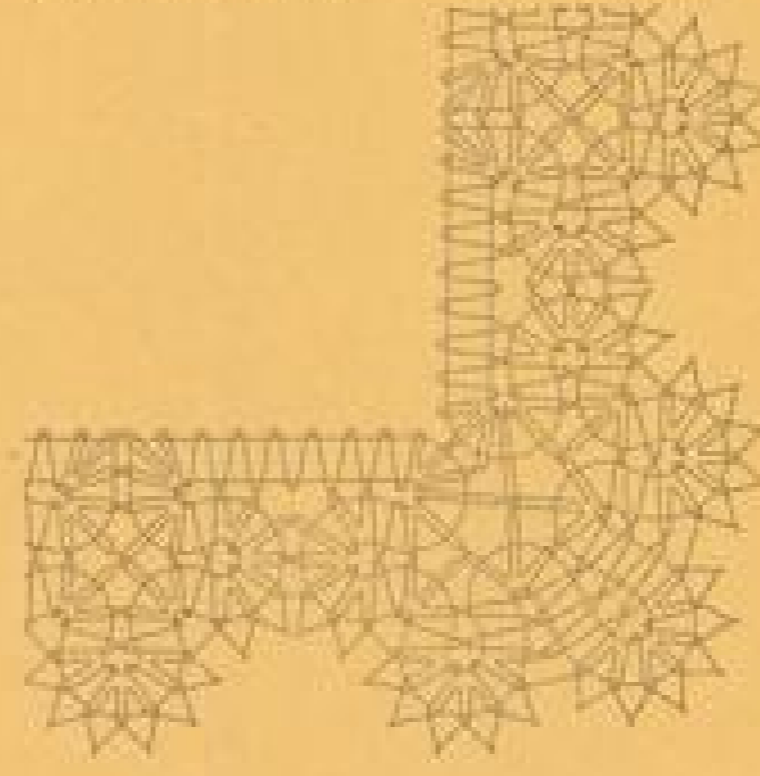
N: 45<sup>A</sup>

Klöppelbrief der Eckbildung der Spitze, Muster 5




N: 47<sup>A</sup>

Klöppelbrief der Eckbildung der Spitze, Muster 6




N: 42<sup>A</sup>

Klöppelbrief der Eckbildung des Einsetzes, Muster 2




N: 43<sup>A</sup>

Klöppelbrief der Eckbildung der Spitze, Muster 3




N: 49<sup>A</sup>

Klöppelbrief der Eckbildung der Spitze, Muster 9




N: 52<sup>A</sup>

Klöppelbrief der Eckbildung der Spitze, Muster 12



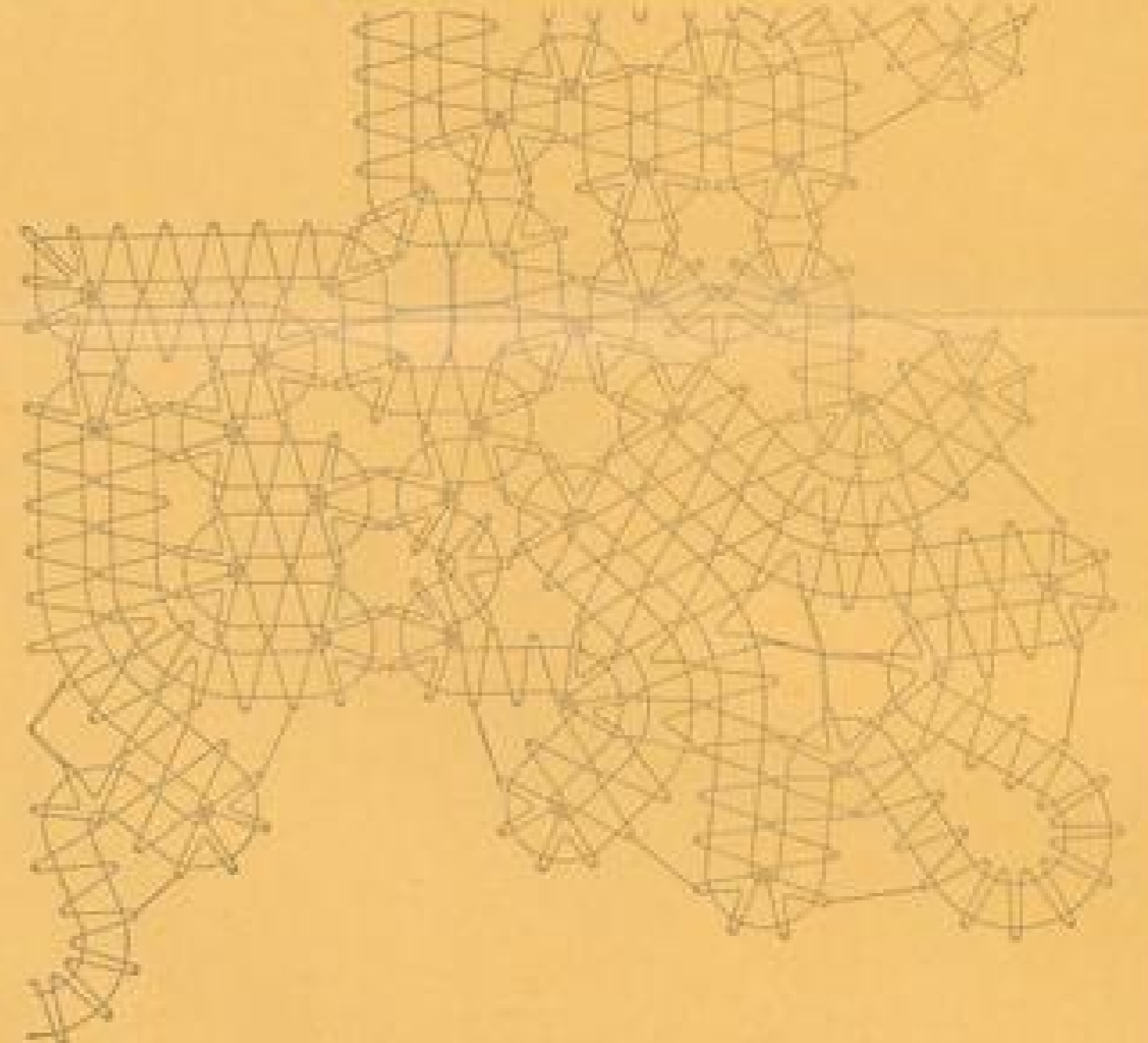
N: 48<sup>A</sup>

Klöppelbrief der Eckbildung der Spitze, Muster 8




N: 51<sup>A</sup>

Klöppelbrief der Eckbildung der Spitze, Muster 11




N: 44<sup>A</sup>

Klöppelbrief der Eckbildung des Einsetzes, Muster 4




N: 50<sup>A</sup>

Klöppelbrief der Eckbildung der Spitze, Muster 10



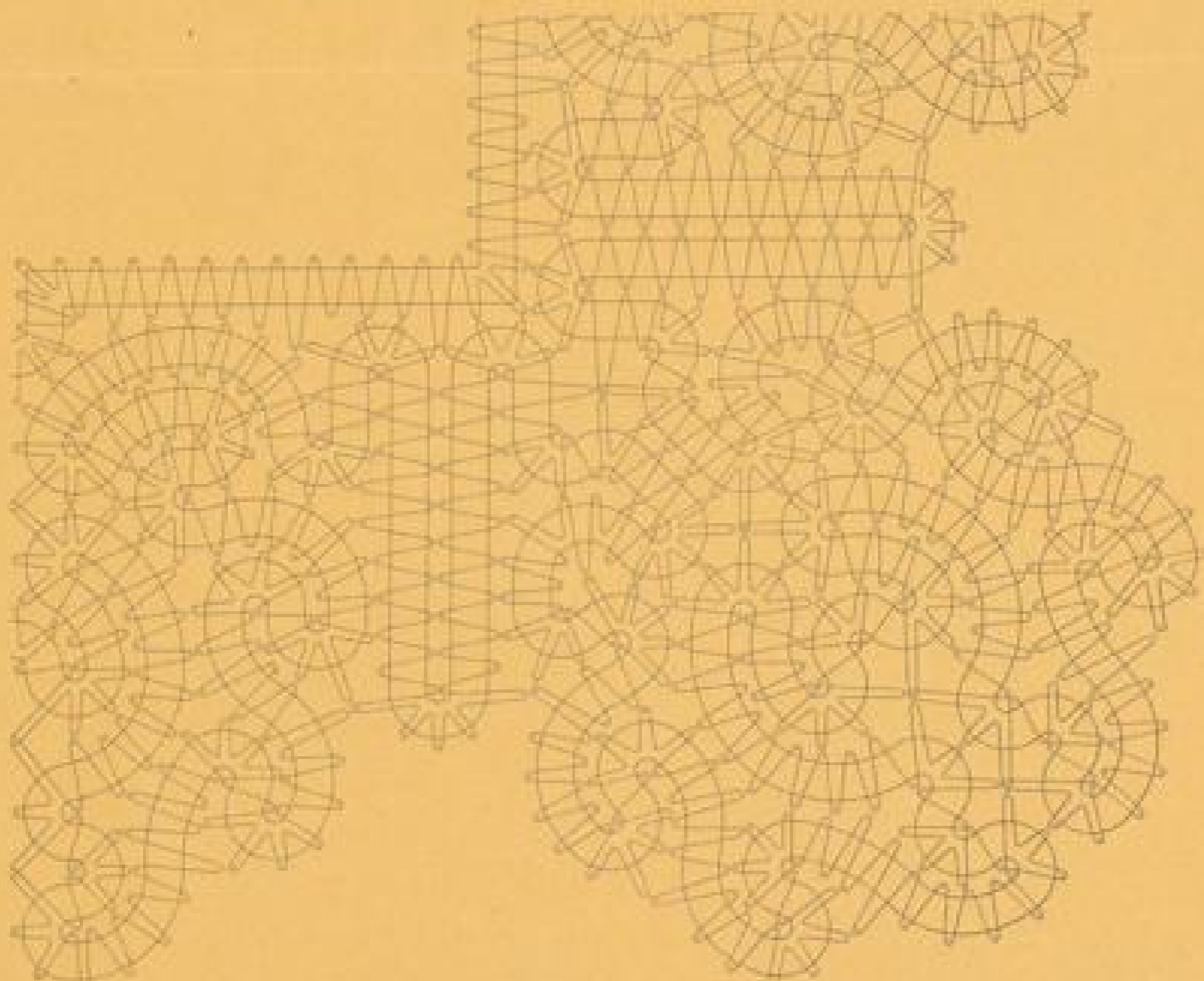
N: 53<sup>A</sup>

Klöppelbrief der Eckbildung der Spitze, Muster 16



N: 46<sup>A</sup>


Klöppelbrief der Eckbildung der Spitze, Muster 7



# DIE KLÖPPELSPITZEN – II. Serie

N: 54<sup>A</sup>

Klöppelrief der Eckbildung des Einsatzes, Muster 13



N: 55<sup>A</sup>

Klöppelrief der Eckbildung der Spitze, Muster 14



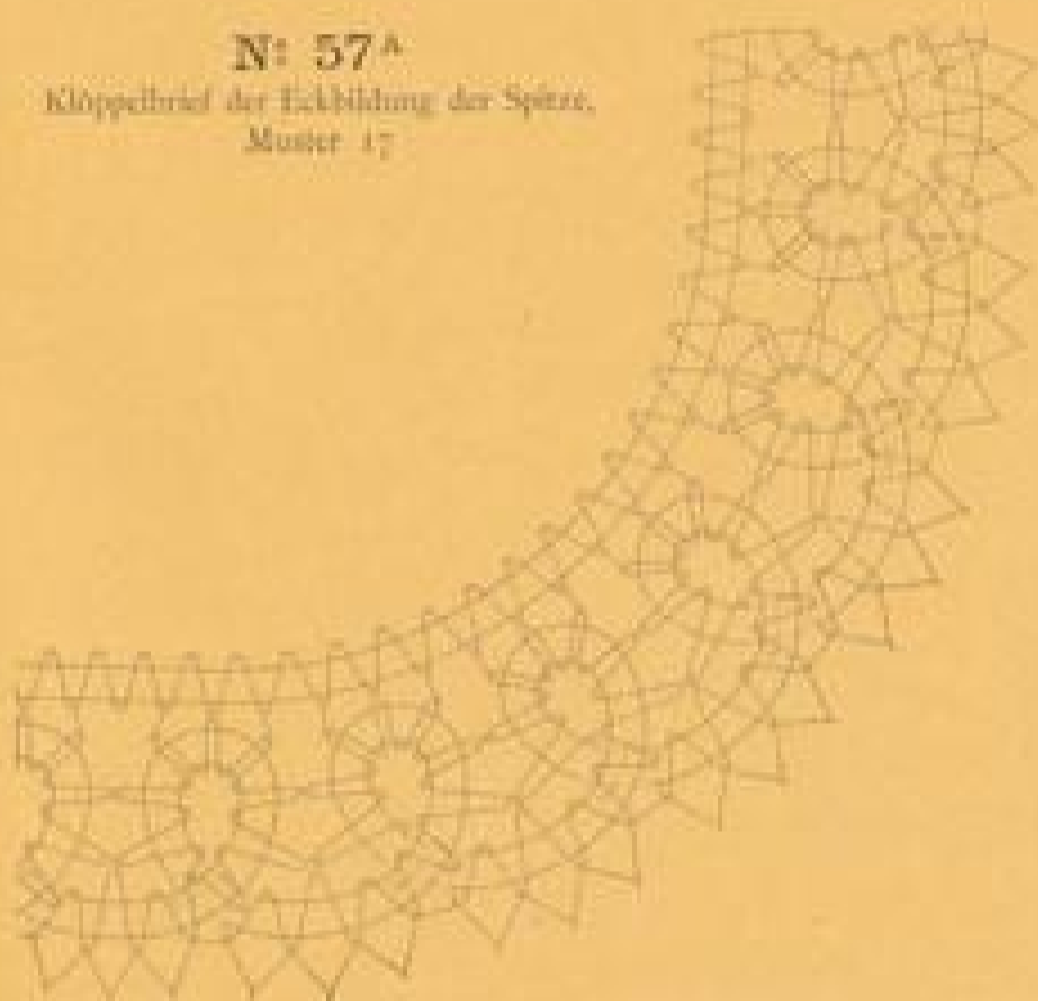
N: 56<sup>A</sup>

Klöppelrief der Eckbildung der Spitze, Muster 15



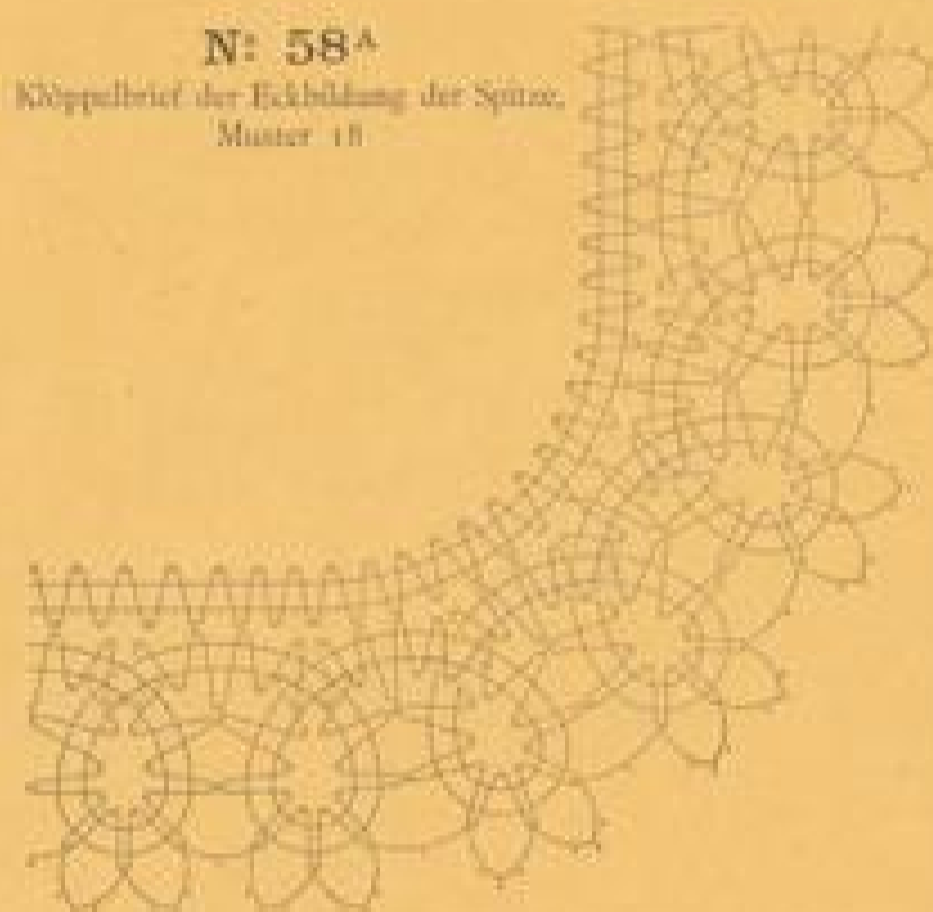
N: 57<sup>A</sup>

Klöppelrief der Eckbildung der Spitze, Muster 17



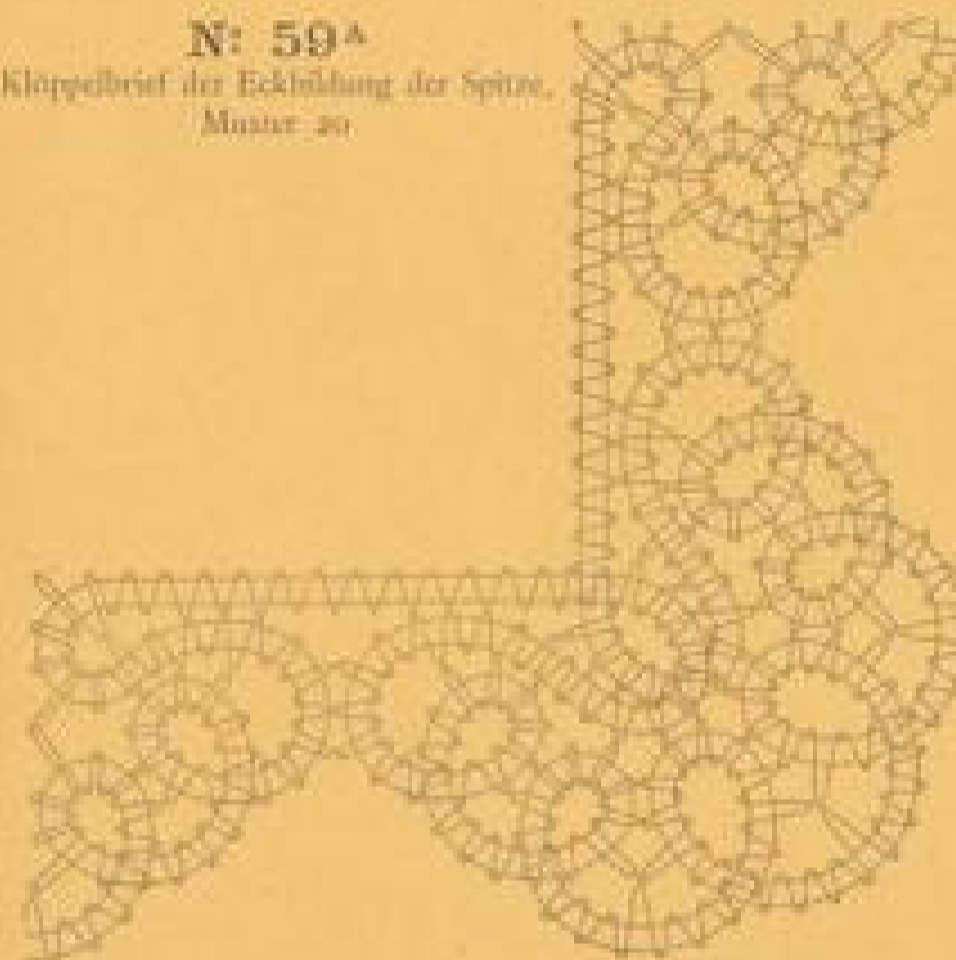
N: 58<sup>A</sup>

Klöppelrief der Eckbildung der Spitze, Muster 18



N: 59<sup>A</sup>

Klöppelrief der Eckbildung der Spitze, Muster 20




N: 60<sup>A</sup>

Klöppelrief der Eckbildung der Spitze, Muster 21




N: 61<sup>A</sup>

Klöppelrief der Eckbildung der Spitze, Muster 22



N: 62<sup>A</sup>

Klöppelrief der Eckbildung der Spitze, Muster 23




N: 63<sup>A</sup>

Klöppelrief der Eckbildung der Spitze, Muster 19




N: 64<sup>A</sup>

Klöppelrief der Eckbildung der Spitze, Muster 24



N: 65<sup>A</sup>

Klöppelrief der Eckbildung der Spitze, Muster 25



N: 66<sup>A</sup>

Klöppelrief der Eckbildung der Spitze der Einbanddecke

