

DIE KLÖPPELSPITZEN — I^{te} Serie

N^o 1


Klöpplbrief der Abbildung 17



Netzschlag, auszuführen mit Leinen-Spitzengarn D.M.C, Leinen-Strickgarn D.M.C oder flachem Leinengarn D.M.C N^o 12; Perlarn D.M.C N^o 5 oder Elsässer Strick- und Häkelgarn D.M.C N^o 15.

N^o 4

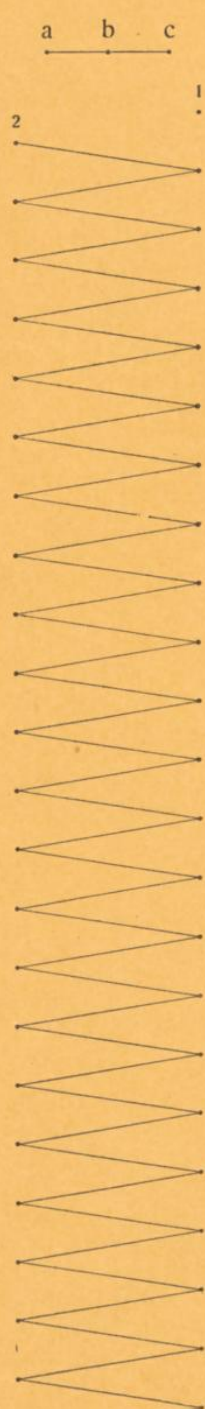
Klöpplbrief der Abbildung 22



Ziergrund « Point à la vierge » mit einfachen Eckkreuzungen, auszuführen mit Leinen-Spitzengarn D.M.C, Leinen-Strickgarn D.M.C oder flachem Leinengarn D.M.C N^o 12; Perlarn D.M.C N^o 5 oder Elsässer Strick- und Häkelgarn D.M.C N^o 15.

N^o 2


Klöpplbrief der Abbildung 18



Leinenschlag, auszuführen mit Leinen-Spitzengarn D.M.C, Leinen-Strickgarn D.M.C oder flachem Leinengarn D.M.C N^o 12; Perlarn D.M.C N^o 5 oder Elsässer Strick- und Häkelgarn D.M.C N^o 15.

N^o 5

Klöpplbrief der Abb. 23, 24



Ziergrund « Point à la vierge » mit doppelten Eckkreuzungen und Ziergrund « Point à la vierge » mit zweimal gedrehtem Schlussschlag, auszuführen mit Leinen-Spitzengarn D.M.C, Leinen-Strickgarn D.M.C oder flachem Leinengarn D.M.C N^o 12 und 20, Perlarn D.M.C N^o 5 und 8, Retors d'Alsace D.M.C N^o 8 oder Elsässer Strick- und Häkelgarn D.M.C N^o 15 und 40.

N^o 3

Klöpplbrief der Abb. 19, 20, 21



facher Löcherschlag, Löcherschlag mit zweimal gedrehten Fäden und Löcherschlag mit zweimal gedrehtem Schlussschlag, auszuführen mit Leinen-Spitzengarn D.M.C, Leinen-Strickgarn D.M.C oder flachem Leinengarn D.M.C N^o 12; Perlarn D.M.C N^o 5 oder Elsässer Strick- und Häkelgarn D.M.C N^o 15.

N^o 6

Klöpplbrief der Abbildung 25



Ziergrund « Point à la vierge » nach slavischer Art, auszuführen mit Leinen-Spitzengarn D.M.C, Leinen-Strickgarn D.M.C oder flachem Leinengarn D.M.C N^o 12; Perlarn D.M.C N^o 5 oder Elsässer Strick- und Häkelgarn D.M.C N^o 15.

DIE KLÖPPELSPITZEN — I^{te} Serie

N^o 7


N^o 10

Klöppelbrief der Abb. 26, 27, 28

Klöppelbrief der Abbildung 31




Ziergrund mit Streifen-Musterung in Karo-Einteilung, Ziergrund mit Streifen-Musterung in Zacken-Einteilung und Ziergrund mit Schrägstreifen-Musterung, auszuführen mit Leinen-Spitzengarn D.M.C, Leinen-Strickgarn D.M.C oder flachem Leinengarn D.M.C N^o 12; Perlarn D.M.C N^o 5 oder Elsässer Strick- und Häkelgarn D.M.C N^o 15.



Einsatz. Leinenschlag-Spinnen mit mehrmals gedrehten Stäbchen in Löcherschlag-Grund mit zweimal gedrehten Fäden, auszuführen mit Leinen-Spitzengarn D.M.C, Leinen-Strickgarn D.M.C oder flachem Leinengarn D.M.C N^o 16; Perlarn D.M.C N^o 5 oder Elsässer Strick- und Häkelgarn D.M.C N^o 30.

N^o 8


Klöppelbrief der Abbildung 29



Einfacher Gittergrund, auszuführen mit Leinen-Spitzengarn D.M.C, Leinen-Strickgarn D.M.C oder flachem Leinengarn D.M.C N^o 20; Perlarn D.M.C N^o 8, Retors d'Alsace D.M.C N^o 8 oder Elsässer Strick- und Häkelgarn D.M.C N^o 40.

N^o 9

Klöppelbrief der Abbildung 30



Gekreuzter Gittergrund, auszuführen mit Leinen-Spitzengarn D.M.C, Leinen-Strickgarn D.M.C oder flachem Leinengarn D.M.C N^o 20; Perlarn D.M.C N^o 8, Retors d'Alsace D.M.C N^o 8 oder Elsässer Strick- und Häkelgarn D.M.C N^o 40.

DIE KLÖPPELSPITZEN — I^{te} Serie

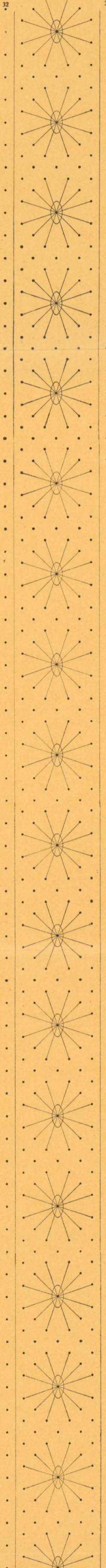
N^o 11

N^o 12

Klöppelbrief der Abbildung 32

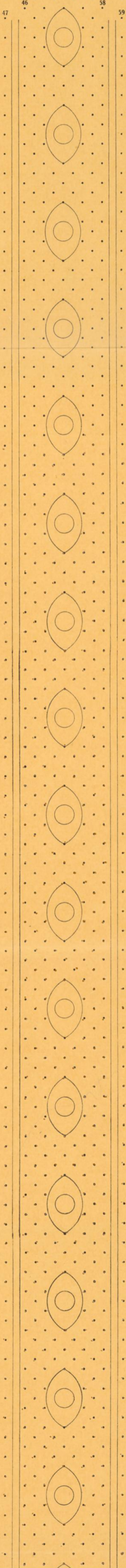
Klöppelbrief der Abbildung 33

	a	b	c	d	e	f
1		2	9	6		5
3		3	10	14	7	
4		11		15		8
12		12		16		
13			18			17
19		19		21		
20		23		26		22
24		24	29	33	27	
25		30		34		28
31		31		35		
32						36



Einsatz. Leinenschlag-Spinnen mit einmal gedrehten Fadenstäbchen in einfachem Löcherschlag-Grund, auszuführen mit Leinen-Spitzengarn D.M.C, Leinen-Strickgarn D.M.C oder flachem Leinengarn D.M.C N^o 16; Perlarn D.M.C N^o 5 oder Elsässer Strick- und Häkelgarn D.M.C N^o 30.

	a	b	c	d	e	f	g	h
1		1	3	13	9	7		
2		4	14	19	10			8
5		5	15	24	20	11		
6		16		25	21			12
17		17	25		29	22		
18		26		33	30			23
27		27	33		34	31		
28		36			48			32
37		37	39	35	51	49		
38		40	43	55	52			50
41		44			56	53		
42		45			57			54
46		46			58			59



Einsatz. Durchbrochener Leinenschlag-Kern in einfachem Löcherschlag-Grund, auszuführen mit Leinen-Spitzengarn D.M.C, Leinen-Strickgarn D.M.C oder flachem Leinengarn D.M.C N^o 16; Perlarn D.M.C N^o 5 oder Elsässer Strick- und Häkelgarn D.M.C N^o 30.



DIE KLÖPPELSPITZEN — I^{te} Serie

N^o 13


N^o 14

Klöppelbrief der Abbildung 36

Klöppelbrief der Abbildung 37



Einsatz. Kleine Karos im Formenschlag in einfachem Löcherschlag-Grund, auszuführen mit Leinen-Spitzengarn D.M.C, Leinen-Strickgarn D.M.C oder flachem Leinengarn D.M.C N^o 16; Perlarn D.M.C N^o 5 oder Elsässer Strick- und Häkelgarn D.M.C N^o 30.



Einsatz. Kleine Blättchen im Formenschlag in einfachem Löcherschlag-Grund, auszuführen mit Leinen-Spitzengarn D.M.C, Leinen-Strickgarn D.M.C oder flachem Leinengarn D.M.C N^o 16; Perlarn D.M.C N^o 5 oder Elsässer Strick- und Häkelgarn D.M.C N^o 30.

DIE KLÖPPELSPITZEN — I^{te} Serie

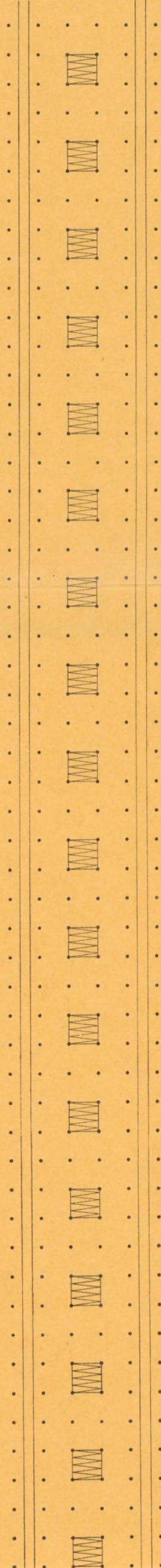
N^o 15

N^o 16

Klöppebrief der Abbildung 38


Klöppebrief der Abbildung 39

a	b	c	d	e	f	g	h
1	2	3	4	5	6		
12	11	10	9	8	7		
13	14	16	15	17	18	19	
25	24	23	22	21	20		
26	27	28	29	30	31		
38	37	36	34	35	33	32	



in einfachem Gittergrund, auszuführen mit Leinen-Spitzengarn D.M.C, Leinen-Strickgarn D.M.C oder flachem Leinengarn D.M.C N^o 20 ;
 Perlengarn D.M.C N^o 8, Retors d'Alsace D.M.C N^o 8 oder Elsässer Strick- und Häkelgarn D.M.C N^o 40.

a	b	c	d	e	f	g	h	i	j
1		2		21		12			11
6	3	4	22	23	13	14			
7	8	5	25	24	40	15	16		
9	30	26	27	41	42	18	19		
10	31	32			46	47			20
35	33	34		55	49	48	50		
36	37		56	57		52			51
38	63	59		58	62	85	53		
39	64	65			86	87			54
67	66	72	60	61	94	88	89		
68	69	73	74	95	96	91			90
70	76	75			97	98	92		
71	77	78			99	100			93
80	79					1	2		
81	82					4			3
84							5		6



in Ziergrund « Point à la vierge », auszuführen mit Leinen-Spitzengarn D.M.C, Leinen-Strickgarn D.M.C oder flachem Leinengarn D.M.C N^o 16 ;
 Perlengarn D.M.C N^o 5 oder Elsässer Strick- und Häkelgarn D.M.C N^o 30.


DIE KLÖPPELSPITZEN — I^{te} Serie

N^o 17

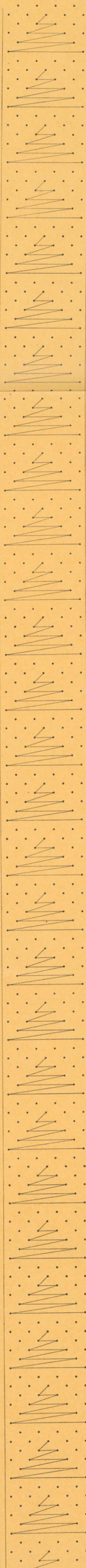

N^o 18

Klöpplbrief der Abbildung 44

Klöpplbrief der Abbildung 45



Einsatz. Musterung aus Umrissfäden in einfachem Löcherschlag-Grund, auszuführen mit Leinen-Strickgarn D.M.C N^o 16 und 4, flachem Leinengarn D.M.C N^o 16 und 5 ; Perlarn D.M.C N^o 8 und 5 oder Elsässer Strick- und Häkelgarn D.M.C N^o 30 und Häkelgarn 6 fach D.M.C N^o 1.



Einsatz. Dreiecke im Netzschlag in Löcherschlag-Grund mit zweimal gedrehten Fäden, auszuführen mit Leinen-Spitzengarn D.M.C, Leinen-Strickgarn D.M.C oder flachem Leinengarn D.M.C N^o 20 ; Perlarn D.M.C N^o 8, Retors d'Alsace D.M.C N^o 8 oder Elsässer Strick- und Häkelgarn D.M.C N^o 40.

DIE KLÖPPELSPITZEN – I^{te} Serie

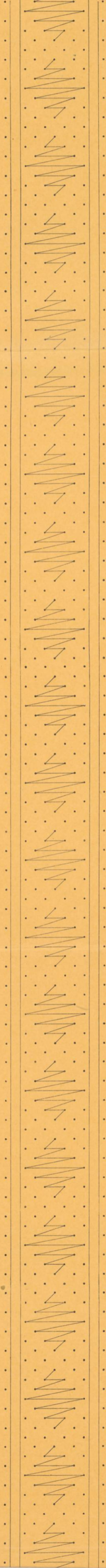
N^o 19

N^o 20

Klöppebrief der Abbildung 46

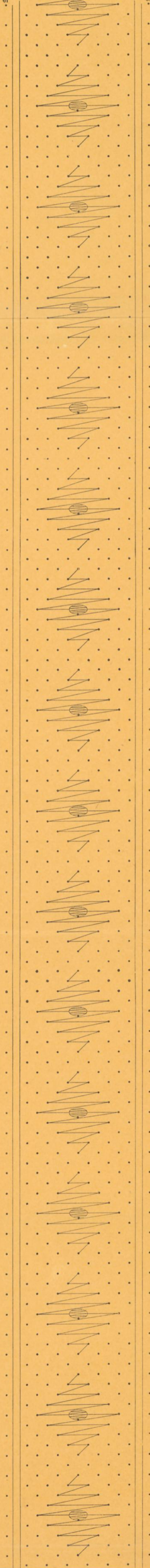
Klöppebrief der Abbildung 48

a	b	c	d	e	f	g
1		3		9		7
2		4	13	10		8
6		5	14	15		11
25		18	16	17		12
27		20	22	23		35
30		26	28	24	38	37
34		29	31	41	39	40
		32		42		43
		33		43		44



Einsatz. Glatte Leinenschlag-Vierecke in Löcherschlag-Grund mit zweimal gedrehtem Schlusschlag, auszuführen mit Leinen-Spitzengarn D.M.C, Leinen-Strickgarn D.M.C oder flachem Leinengarn D.M.C N^o 20; Perlarn D.M.C N^o 8, Retors d'Alsace D.M.C N^o 8 oder Elsässer Strick- und Häkelgarn D.M.C N^o 40.

a	b	c	d	e	f	g	h	i	
1		3		7		19		15	13
2		4	8	25	20	16		17	14
6		5	10	26	27	21		17	18
12		11	30	28	29	31		23	24
43		42	32	35	34	33		62	63
46		44	47	37	39	40		64	65
50		45	48	51	41	71		68	66
55		49	52	56	76	72		69	70
61		54	53	57	77	73		74	75
		58	59	78	79	80		81	81



Einsatz. Leinenschlag-Vierecke mit erhabenen Formenschlag-Muschen in einfachem Löcherschlag-Grund, auszuführen mit Leinen-Spitzengarn D.M.C, Leinen-Strickgarn D.M.C oder flachem Leinengarn D.M.C N^o 20; Perlarn D.M.C N^o 8, Retors d'Alsace D.M.C N^o 8 oder Elsässer Strick- und Häkelgarn D.M.C N^o 40.

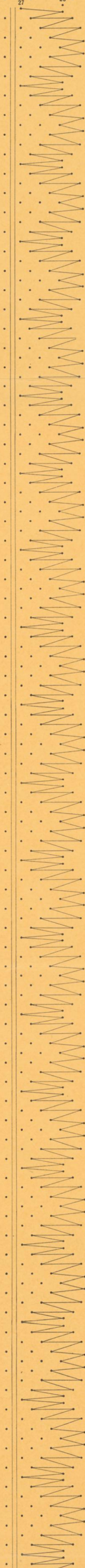
DIE KLÖPPELSPITZEN — I^{te} Serie

N^o 21

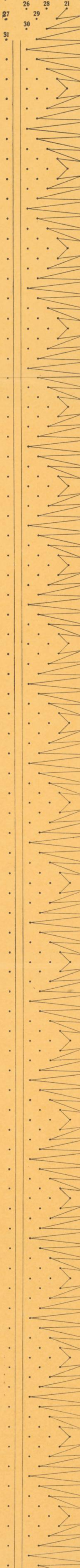

N^o 22

Klößelbrief der Abbildung 49

Klößelbrief der Abb. 50, 52



Spitze. Netzschlag-Bogen in einfachem Löcherschlag-Grund, auszuführen mit Leinen-Spitzengarn D.M.C. oder flachem Leinengarn D.M.C N^o 20;
Perlgarn D.M.C N^o 8, Retors d'Alsace D.M.C N^o 8 oder Elsässer Strick- und Häkelgarn D.M.C N^o 40.



Spitzen. Netzschlag-Zacken mit Ösenrand in einfachem Löcherschlag-Grund und durchbrochen gestreifte Leinenschlag-Zacken in Löcherschlag Grund mit zweimal gedrehten Fäden, auszuführen mit
Leinen-Spitzengarn D.M.C, Leinen-Strickgarn D.M.C oder flachem Leinengarn D.M.C N^o 20; Perlgarn D.M.C N^o 8, Retors d'Alsace D.M.C N^o 8 oder Elsässer Strick- und Häkelgarn D.M.C N^o 40.

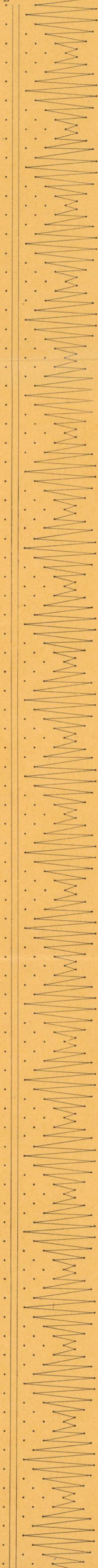
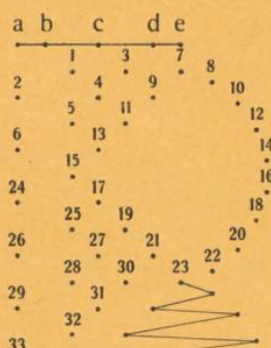
DIE KLÖPPELSPITZEN — I^{te} Serie

N^o 23



N^o 24

Klöppelbrief der Abbildung 51

Klöppelbrief der Abbildung 53



Spitze. Dichte Leinenschlag-Zacken in einfachem Löcherschlag-Grund, auszuführen mit Leinen-Spitzengarn D.M.C, Leinen-Strickgarn D.M.C oder flachem Leinengarn D.M.C N^o 20 ;
Perlgarn D.M.C N^o 8, Retors d'Alsace D.M.C N^o 8 oder Elsässer Strick- und Häkelgarn D.M.C N^o 40.



Spitze. Leinenschlag-Zacken mit Mittelrippe und durchbrochenem Rand in einfachem Löcherschlag-Grund, auszuführen mit Leinen-Spitzengarn D.M.C, Leinen-Strickgarn D.M.C oder flachem Leinengarn D.M.C N^o 20 ; Perlgarn D.M.C N^o 8, Retors d'Alsace D.M.C N^o 8 oder Elsässer Strick- und Häkelgarn D.M.C N^o 40.


DIE KLÖPPELSPITZEN — I^{te} Serie

N^o 25


N^o 26

Klößelbrief der Abbildung 56

Klößelbrief der Abbildung 57



geleiteten Klößelpaar in Löcherschlag-Grund mit zweimal gedrehten Fäden, auszuführen mit Leinen-Spitzengarn D.M.C., Leinen-Strickgarn D.M.C. arn D.M.C. N^o 20; Perlarn D.M.C. N^o 8, Retors d'Alsace D.M.C. N^o 8 oder Elsässer Strick- und Häkelgarn D.M.C. N^o 40.



in Netzschlag-Grund, auszuführen mit Leinen-Strickgarn D.M.C. N^o 20 und 4, flachem Leinengarn D.M.C. N^o 20 und 5; Perlarn D.M.C. N^o 8 und 3, oder Elsässer Strick- und Häkelgarn D.M.C. N^o 40 und Häkelgarn 6 fach D.M.C. N^o 1.

DIE KLÖPPELSPITZEN — I^{te} Serie

N^o 27



N^o 28

Klöppelbrief der Abbildung 58

Klöppelbrief der Abbildung 59

a	b	c	d	e	f	g	h
	2		3	1	12	14	16
4		5					18
	6	7					
8	9	11	13	15	17	19	20
10	21						
	32	31	29	27	25	23	22
33	34						24
	36	35			30	28	26
38		37					

a	b	c	d
		1	3
2		4	5
		6	
8	9		7



n und Leinenschlag-Dreiecke, auszuführen mit Leinen-Spitzengarn D.M.C, Leinen-Strickgarn D.M.C oder flachem Leinengarn D.M.C N^o 20 ;
 Perlarn D.M.C N^o 8, Retors d'Alsace D.M.C N^o 8 oder Elsässer Strick- und Häkelgarn D.M.C N^o 40.

er Musterung, auszuführen mit Leinen-Spitzengarn D.M.C, Leinen-Strickgarn D.M.C oder flachem Leinengarn D.M.C N^o 20 ;
 Perlarn D.M.C N^o 8, Retors d'Alsace D.M.C N^o 8 oder Elsässer Strick- und Häkelgarn D.M.C N^o 40.

DIE KLÖPPELSPITZEN — I^{te} SerieN^o 29

Klöppelbrief der Abbildung 60

N^o 30


Klöppelbrief der Abbildung 61

a	b	c	d
2	1	4	3
7	8	6	5



Kante mit kleinem Leinenschlag-Kern, auszuführen mit Leinen-Spitzengarn D.M.C, Leinen-Strickgarn D.M.C oder flachem Leinengarn D.M.C N^o 20;
Perlgarn D.M.C N^o 8, Retors d'Alsace D.M.C N^o 8 oder Elsässer Strick- und Häkelgarn D.M.C N^o 40.

a	b	c	d
2	1	4	3
6	8	7	5



Kante mit grossem Leinenschlag-Kern, auszuführen mit Leinen-Spitzengarn D.M.C, Leinen-Strickgarn D.M.C oder flachem Leinengarn D.M.C N^o 20;
Perlgarn D.M.C N^o 8, Retors d'Alsace D.M.C N^o 8 oder Elsässer Strick- und Häkelgarn D.M.C N^o 40.

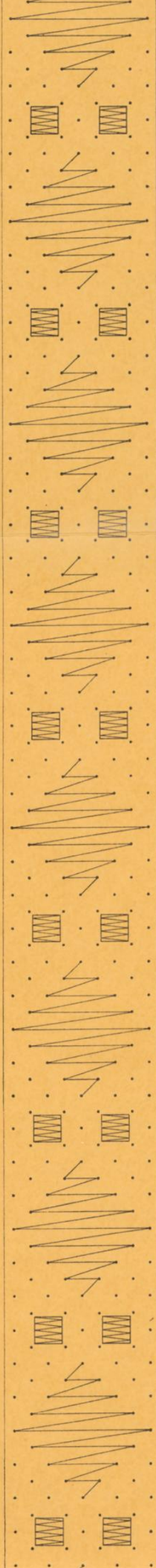
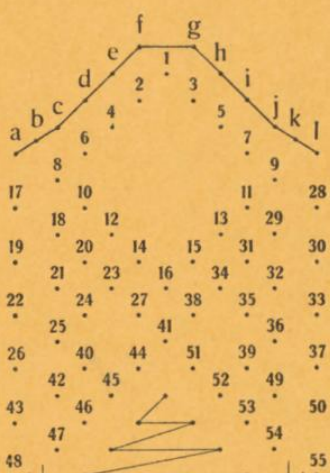
DIE KLÖPPELSPITZEN — I^{te} Serie

N^o 31


N^o 32

Klöpplbrief der Abbildung 62

Klöpplbrief der Abbildung 63



D.M.C, Leinen-Strickgarn D.M.C oder flachem Leinengarn D.M.C N^o 20; Perlarn D.M.C N^o 8 oder Elsässer Strick- und Häkelgarn D.M.C N^o 40.




D.M.C, Leinen-Strickgarn D.M.C oder flachem Leinengarn D.M.C N^o 20; Perlarn D.M.C N^o 8 oder Elsässer Strick- und Häkelgarn D.M.C N^o 40.

DIE KLÖPPELSPITZEN — I^{te} Serie

N^o 33

Klöppelbrief der Abbildung 64




D.M.C, Leinen-Strickgarn D.M.C oder flachem Leinengarn D.M.C N^o 20 ; Perlarn D.M.C N^o 8 oder Elsässer Strick- und Häkelgarn D.M.C N^o 40.

DIE KLÖPPELSPITZEN — I^{te} Serie

N^o 34

Klöppelbrief der Abbildung 65


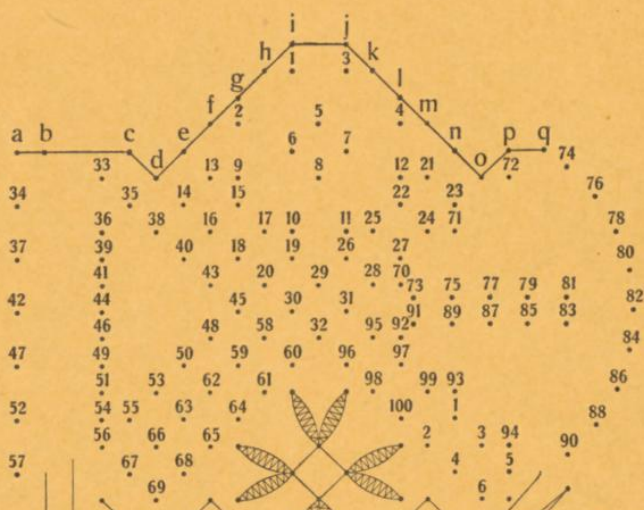


D.M.C, Leinen-Strickgarn D.M.C oder flachem Leinengarn D.M.C N^o 20 ; Perlgarn D.M.C N^o 8 oder Elsässer Strick- und Häkelgarn D.M.C N^o 40.

DIE KLÖPPELSPITZEN — I^{te} Serie

N^o 35

Klöppelbrief der Abbildung 66



D.M.C., Leinen-Strickgarn D.M.C oder flachem Leinengarn D.M.C N^o 20 ; Perlgarn D.M.C N^o 8 oder Elsässer Strick- und Häkelgarn D.M.C N^o 40.

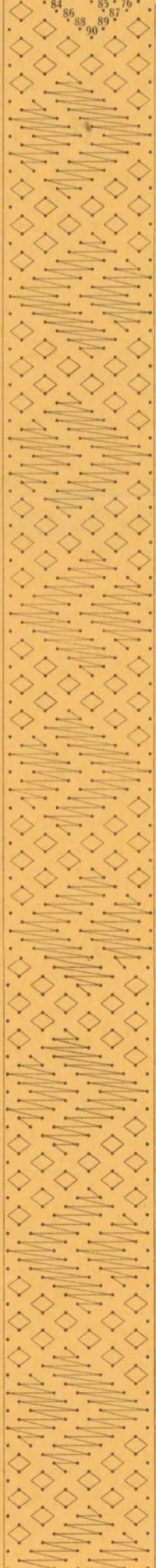

DIE KLÖPPELSPITZEN — I^{te} Serie

N^o 36



N^o 37

Klöppelbrief der Abbildung 67

Klöppelbrief der Abbildung 68



Perlgarn D.M.C, Leinen-Strickgarn D.M.C oder flachem Leinengarn D.M.C N^o 35; Perlarn D.M.C N^o 12 oder Retors d'Alsace D.M.C N^o 16.




Perlgarn D.M.C, Leinen-Strickgarn D.M.C oder flachem Leinengarn D.M.C N^o 35; Perlarn D.M.C N^o 12 oder Retors d'Alsace D.M.C N^o 16.

DIE KLÖPPELSPITZEN — I^{te} Serie

N^o 38

Klöppebrief der Abbildung 70

a	b	c	d	e	f	g	h	i	j	k	l	m
6			5	8		9	17		18		12	13
21			20	22		23	35		36		38	39
26			25	27	24	53		37	45		40	42
29			28	30		54		50	46		44	43
33			31	56		55		61	51		47	48
60			32	57		58	62		63		49	64
76			59	69		68		73	67		66	65
79			75	77	71	85	89	74	3		96	97
83			78	80	86	90	93	8	4		98	100
17			81	87	91	94	11	9			5	6
21			82	88	92	95	13	12	10		7	14
25											16	15
29											18	19
33											20	22
37											24	23
											26	27
											28	30
											32	31
											53	54
											55	57
												58



Spitze, auszuführen mit Leinen-Spitzengarn D.M.C, Leinen-Strickgarn D.M.C oder flachem Leinengarn D.M.C N^o 25 ; Perlgarn D.M.C N^o 8, Retors d'Alsace D.M.C N^o 10 oder Elsässer Strick- und Häkelgarn D.M.C N^o 40.

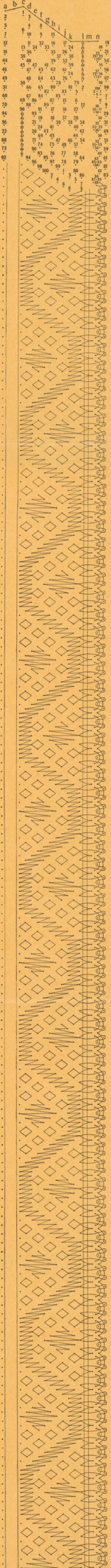
DIE KLÖPPELSPITZEN — I^{te} Serie

N^o 39

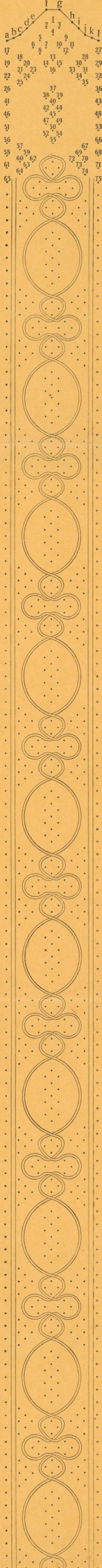
Klöpplbrief der Abbildung 69

N^o 40

Klöpplbrief der Abbildung 71



Spitze, auszuführen mit Leinen-Spitzengarn D.M.C, Leinen-Strickgarn D.M.C oder flachem Leinengarn D.M.C N^o 35 ; Perlarn D.M.C N^o 12 oder Retors d'Alsace D.M.C N^o 16.



Einsatz, auszuführen mit Leinen-Strickgarn D.M.C oder flachem Leinengarn D.M.C N^o 30 und 8 ; Perlarn D.M.C N^o 12 und 5, Retors d'Alsace D.M.C N^o 12 und Häkelgarn 6 fach D.M.C N^o 5.



DIE KLÖPPELSPITZEN — 1^{te} Serie

N^o 41

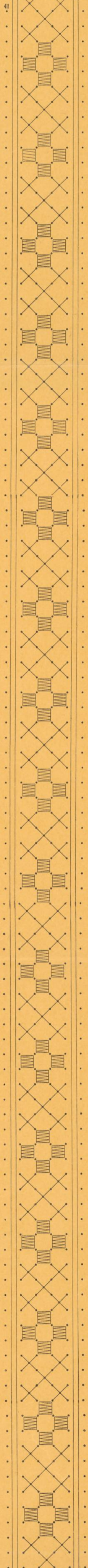

N^o 42

Klöppelbrief der Abbildung 72

Klöppelbrief der Abbildung 73



Spitze, auszuführen mit Leinen-Spitzengarn D.M.C, Leinen-Strickgarn D.M.C oder flachem Leinengarn D.M.C N^o 25; Perlarn D.M.C N^o 8, Retors d'Alsace D.M.C N^o 10 oder Elsässer Strick- und Häkelgarn D.M.C N^o 40.



Borte, auszuführen mit Leinen-Spitzengarn D.M.C, Leinen-Strickgarn D.M.C oder flachem Leinengarn D.M.C N^o 25; Perlarn D.M.C N^o 8, Retors d'Alsace D.M.C N^o 10 oder Elsässer Strick- und Häkelgarn D.M.C N^o 40.

DIE KLÖPPELSPITZEN — I^{te} Serie

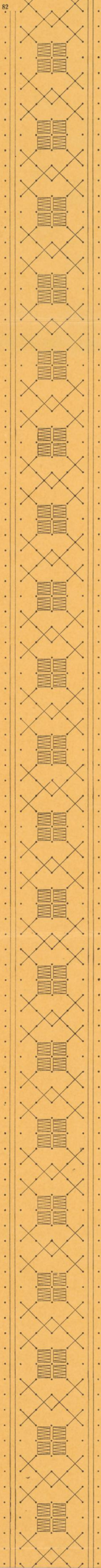
N^o 43

N^o 44

Klöppelbrief der Abbildung 74

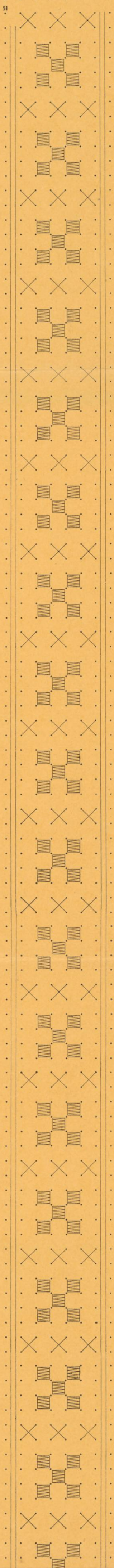
Klöppelbrief der Abbildung 75

	c	d	e	f	g	h	i
a	2	3	4	6	7	8	
	14	11	12	10	9		
17	16	15	13	23	25	26	
18	20	21	22	24			
33	32	31	30	29	28	27	
34	35	36	37	38	39	40	
	46	42	43	41			
49	48	47	45	44			
	52	55	56	57	58		
50	51	53	54	56	57	58	
	64	60	61	59			
67	66	65	63	62	61	59	
68	69	70	71	72	73	74	
81	80	79	78	77	76	75	
82							



Borte, auszuführen mit Leinen-Spitzengarn D.M.C., Leinen-Strickgarn D.M.C. oder flachem Leinengarn D.M.C. N^o 25; Perlgarn D.M.C. N^o 8, Retors d'Alsace D.M.C. N^o 10 oder Elsässer Strick- und Häkelgarn D.M.C. N^o 40.

	c	d	e	f	g	h	i	j
a	1	2	3	4	5	6	7	
	15	12	13	11	10	8		
18	17	16	14	23	24	25	26	
19	20	21	22	23	24	25	26	
34	33	32	31	30	29	28	27	
35	36	37	38	39	40	41	42	
50	49	48	47	46	45	44	43	
51								



Borte, auszuführen mit Leinen-Spitzengarn D.M.C., Leinen-Strickgarn D.M.C. oder flachem Leinengarn D.M.C. N^o 25; Perlgarn D.M.C. N^o 8, Retors d'Alsace D.M.C. N^o 10 oder Elsässer Strick- und Häkelgarn D.M.C. N^o 40.

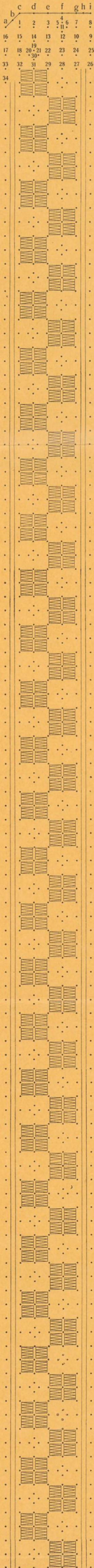
DIE KLÖPPELSPITZEN — I^{te} Serie

N^o 45

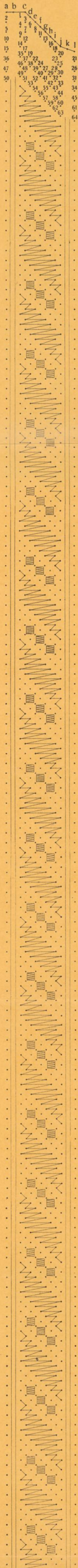
N^o 46

Klößelbrief der Abbildung 76

Klößelbrief der Abbildung 77



Borte, auszuführen mit Leinen-Spitzengarn D.M.C, Leinen-Strickgarn D.M.C oder flachem Leinengarn D.M.C N^o 25 ; Perlarn D.M.C N^o 8, Retors d'Alsace D.M.C N^o 10
oder Elsässer Strick- und Häkelgarn D.M.C N^o 40.



Einsatz, auszuführen mit Leinen-Spitzengarn D.M.C, Leinen-Strickgarn D.M.C oder flachem Leinengarn D.M.C N^o 40, oder Retors d'Alsace D.M.C N^o 20.


DIE KLÖPPELSPITZEN — I^{te} Serie

N^o 47

N^o 48

Klöpplbrief der Abbildung 78

Klöpplbrief der Abbildung 79



Spitze, auszuführen mit Leinen-Spitzengarn D.M.C, Leinen-Strickgarn D.M.C und flachem Leinengarn D.M.C N^o 40 und 20, oder Retors d'Alsace D.M.C N^o 20 und 8.



Einsatz, auszuführen mit Leinen-Spitzengarn D.M.C, Leinen-Strickgarn D.M.C oder flachem Leinengarn D.M.C N^o 40, oder Retors d'Alsace D.M.C N^o 20.

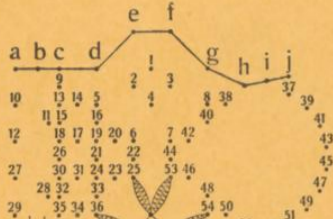
DIE KLÖPPELSPITZEN — I^{te} Serie

N^o 49


N^o 50

Klöpplbrief der Abbildung 80

Klöpplbrief der Abbildung 81



Spitze, auszuführen mit Leinen-Spitzengarn D.M.C., Leinen-Strickgarn D.M.C. oder flachem Leinengarn D.M.C N^o 40, oder Retors d'Alsace D.M.C N^o 20.




Spitze, auszuführen mit Leinen-Spitzengarn D.M.C., Leinen-Strickgarn D.M.C. oder flachem Leinengarn D.M.C N^o 40, oder Retors d'Alsace D.M.C N^o 20.

DIE KLÖPPELSPITZEN — I^{te} Serie

N^o 51

Klöppelbrief der Abbildung 82




Spitzengarn D.M.C, Leinen-Strickgarn D.M.C oder flachem Leinengarn D.M.C N^o 40, oder Retors d'Alsace D.M.C N^o 20.

DIE KLÖPPELSPITZEN — I^{te} Serie

N^o 52

Klöppelbrief der Abbildung 84



zuführen mit Leinen-Spitzengarn D.M.C. oder Leinen-Strickgarn D.M.C. N^o 45, oder Retors d'Alsace D.M.C. N^o 30.



DIE KLÖPPELSPITZEN — I^e Serie

N^o 53


N^o 54

Klöppelbrief der Abbildung 83

Klöppelbrief des Einsatzes der Kopfleiste der ersten Textseite.



auführen mit Leinen-Spitzengarn D.M.C oder Leinen-Strickgarn D.M.C N^o 45, oder Retors d'Alsace D.M.C N^o 30.




Leinen-Spitzengarn D.M.C, Leinen-Strickgarn D.M.C oder flachem Leinengarn D.M.C N^o 50, oder Retors d'Alsace D.M.C N^o 30.

DIE KLÖPPELSPITZEN — I^{te} Serie

N^o 55

Klöppelbrief der Spitze der Einbanddecke.



Leinengarn D.M.C, Leinen-Strickgarn D.M.C oder flachem Leinengarn D.M.C N^o 25 ; Perlarn D.M.C N^o 8, Retors d'Alsace D.M.C N^o 10
oder Elsässer Strick- und Häkelgarn D.M.C N^o 30.

